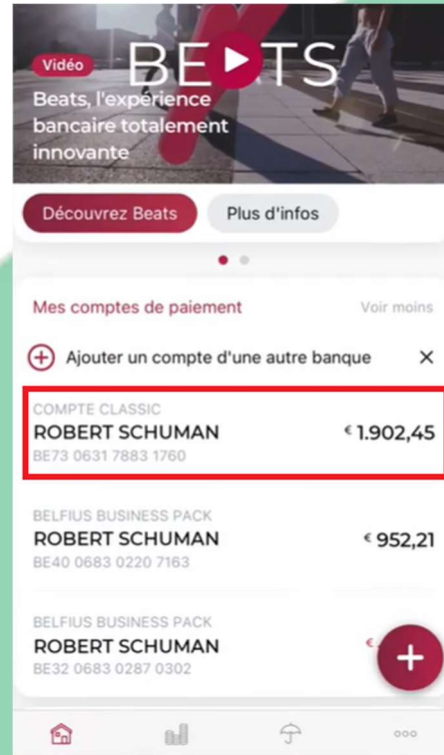



Télécharger ses extraits de  
compte depuis un compte



# 1. Connectez-vous à votre application



# 2. Cliquez sur votre compte à vue

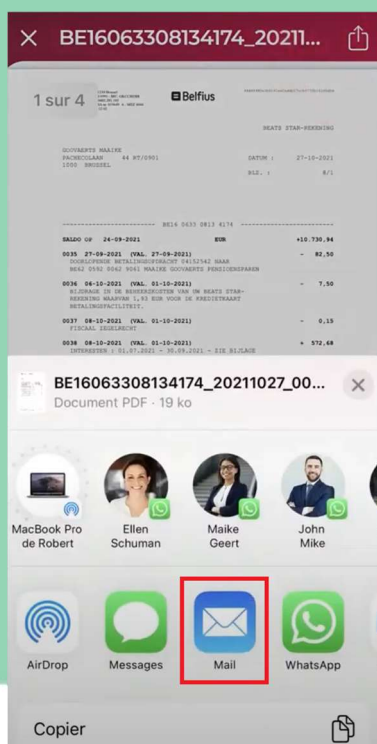


# 3. En haut à droite, cliquez sur les 3 points puis cliquez sur « Consulter extraits de compte »

4. Choisir le mois puis cliquez en haut à droite sur l'icône.



5. Envoyez par mail les extraits de comptes ou sauvez les sur le téléphone.

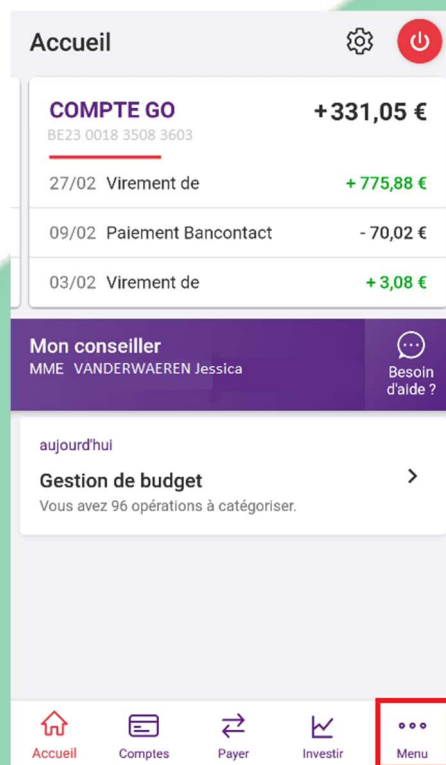


Télécharger ses extraits de  
compte depuis un compte

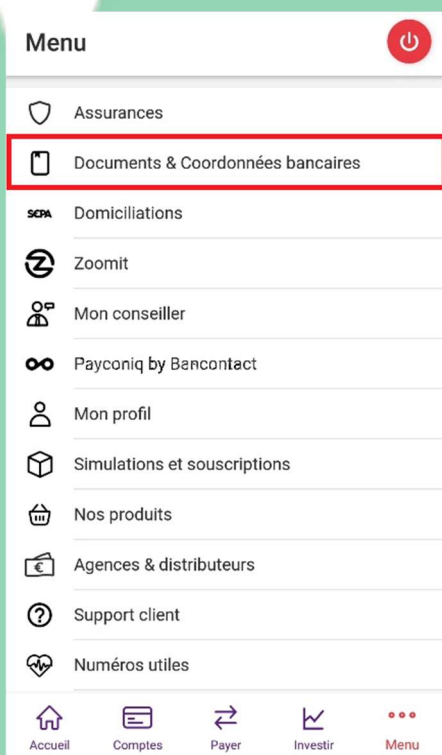
be**C**bank

crédal

# 1. Connectez-vous à votre application

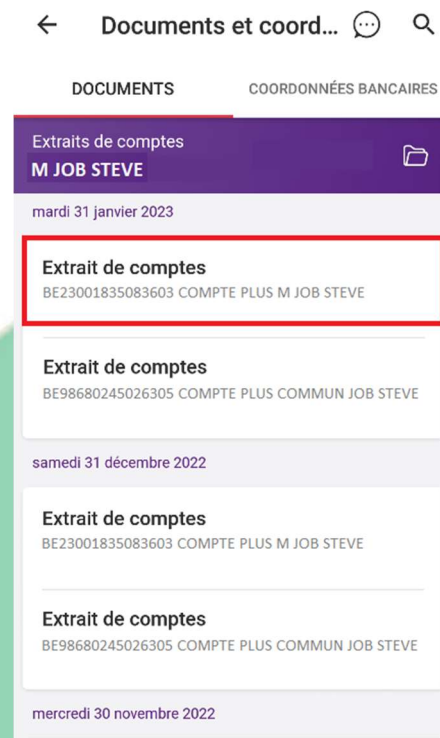
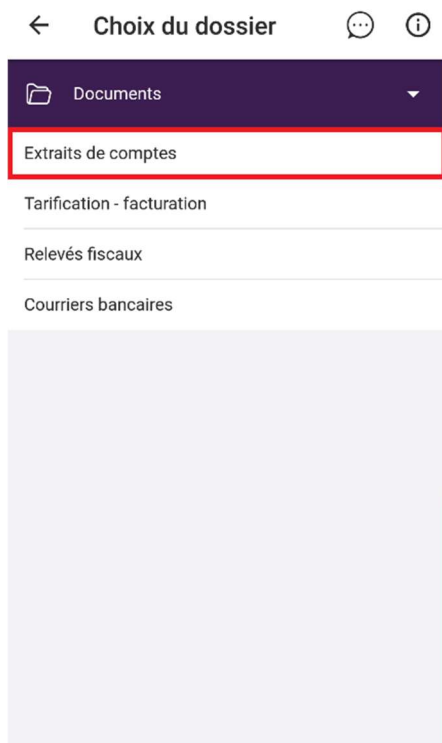


# 2. Cliquez en bas à droite sur « Menu »





# 3. Cliquez sur « Documents & Coordonnées bancaires » puis sur le logo de dossier

## 4. Cliquez sur « *Extraits de compte* »



## 5. Sélectionnez les extraits de comptes



## 6. En haut à droite, cliquez sur les 3 points puis cliquez sur sur « *Envoyer le fichier ...* » ou « *Télécharger* ».

Comment télécharger des extraits de compte  
depuis l'application mobile de la banque




**BNP PARIBAS**  

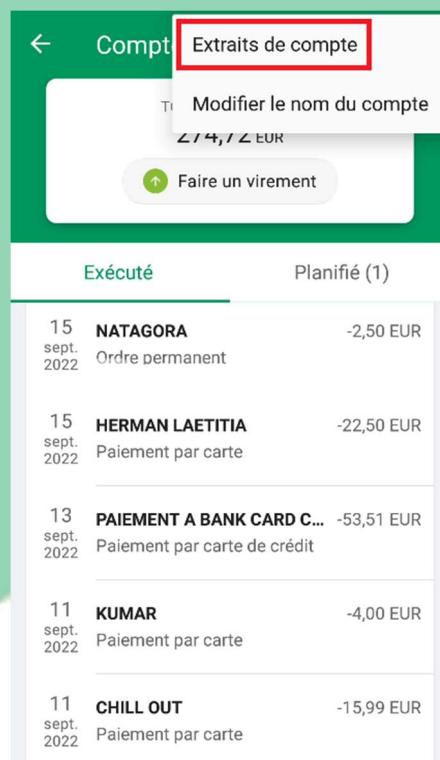
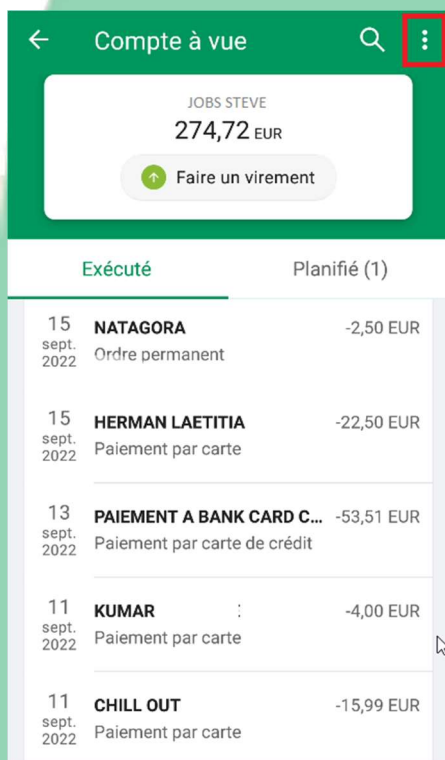
---

**FORTIS**

# 1. Connectez-vous à votre application



# 2. Cliquez sur votre compte à vue



# 3. En haut à droite, cliquez sur les 3 points puis cliquez sur « *Extraits de compte* »





Télécharger ses extraits de  
compte depuis d'autres  
banques

Vous trouverez ci-dessous, selon votre banque, les étapes à suivre pour télécharger vos extraits bancaires en format pdf original :

## Argenta

via Argenta Banque par internet

Nouveaux extraits:

Allez à 'Nouveaux extraits' dans le menu 'Mes extraits de compte' ou cliquez sur l'icône

.

Cliquez sur l'icône, sélectionnez le compte pour lequel vous voulez consulter et télécharger les extraits. Lorsque vous avez consulté vos extraits, vous recevez un fichier PDF.

S'il y a beaucoup d'extraits, vous recevez plusieurs fichiers de 10 pages maximum. Vous pouvez les enregistrer. Anciens extraits:

Allez dans 'Anciens extraits' dans le menu 'Mes extraits'. Sélectionnez le bon compte et indiquez la date à partir de laquelle vous voulez demander les anciens extraits. Vous recevez un fichier PDF.

S'il y a beaucoup d'extraits, vous recevez plusieurs fichiers de 10 pages maximum. Vous pouvez les enregistrer.

source: <https://www.argenta.be/fr/rechercher.html?q=t%C3%A9l%C3%A9charger+extrait+de+compte>

## AXA

via Homebanking

Demander des rapports:

A partir de la page Consulter l'historique > Aperçu vous pouvez également demander des rapports en format PDF. Pour cela, cliquez sur Rapport PDF.

De cette façon vous pouvez sauvegarder un rapport avec les opérations des 150 derniers jours sur votre ordinateur. Si

vous avez déjà effectué une recherche, le rapport ne contient que les opérations qui répondent à vos critères de recherche.

Télécharger des rapports:

Vous pouvez télécharger des rapports demandés sous Documents et messages > Télécharger des rapports. Le rapport reste disponible pendant dix jours.

source: [https://web.wcc.axa.be/wcc2/sitecollectiondocuments/hb\\_handleiding\\_fr.pdf](https://web.wcc.axa.be/wcc2/sitecollectiondocuments/hb_handleiding_fr.pdf)

## Bpost banque

via PCBanking

Via l'option « Mes extraits » dans le menu « Comptes et cartes », vous pouvez télécharger vos extraits de compte originaux.

source: <https://www.bpostbanque.be/bpb/contactez-nous/faq-questions/comptes-et-cartes/extraits-de-compte/extraitsviapcbanking>

## CBC

via CBC Touch

Dans l'écran « Paiements », sous l'onglet « Extraits de compte ».

Vous pouvez télécharger vos extraits qui se trouvent sous "Extraits de compte configurés"

source: <https://www.kbc.be/parculiers/fr/produits/paiements/self-banking/sur-votre-tablette-ou-pc/comment-fonctionnetoucher.html>

video: <https://youtu.be/4Bu6wgCUMPC>

## Crelan Bank

via MyCrelan

Via le menu "Tableau de bord > Documents > Vos Extraits de compte"

Vous pouvez télécharger vos extraits de compte en format PDF.

source: <https://www.crelan.be/fr/particuliers/produit/mycrelan>

video: <https://www.youtube.com/watch?v=jBtjPOoRTr0&feature=youtu.be&list=PL9duu3kLk8DMG1QzxlSbpKDPcWRG1XZi6>

## Deutsche Bank

via Online Banking

Via le menu "Comptes > Extraits", vous pouvez télécharger vos extraits de compte.

source: <https://www.deutschebank.be/fr/solutions/banque-au-quotidien/online-banking.html>

## ING

via ING Home'Bank

Sur Home'Bank via le menu «La banque au quotidien > Mes comptes et paiements > Mes extraits de compte».

Cliquez juste au-dessus de l'aperçu des comptes sur le bouton «Télécharger les extraits de compte».

Téléchargez les extraits en format PDF.

source: <https://www.ing.be/fr/retail/daily-banking/self-banking/electronic-account-statements>

video: <https://media.ing.be/video/estatement/electronic-account-statements-FR.mp4>

## Keytrade Bank

via Keytrade Bank website

Vous pouvez obtenir vos extraits de compte via le site sécurisé de Keytrade Bank.

Vous pouvez vous logger et vous cliquez sur Banque > extraits de compte.

Vous y sélectionnez votre compte d'épargne et vous cliquez sur l'extrait que vous souhaitez examiner. Vous les sauvegardez en format PDF.

source: <https://www.keytradebank.be/fr/aide/faq/>

## Nagelmackers

via Online Banking

Dans votre banque en ligne, choisissez votre compte en banque et recherchez via l'outil de recherche la transaction demandée.

A partir du résultat de la recherche, cliquez sur le logo PDF afin d'obtenir le document demandé.